

2014 届毕业生的规模、结构、就业率、就业流向

一、毕业生的规模、结构

2014 年我校毕业生来自全国 31 个省市自治区，分布在 5 个学历层次，涵盖 6 大学科门类。

(一) 毕业生的规模

我校 2014 届毕业生共计 1855 人，分为本科、七年制、硕士、博士、专科 5 个学历层次。其中本科 660 人，占 35.58%；七年制 283 人，占 15.26%；硕士 582 人，占 31.37%；博士 183 人，占 9.87%；专科 147 人，占 7.92%。

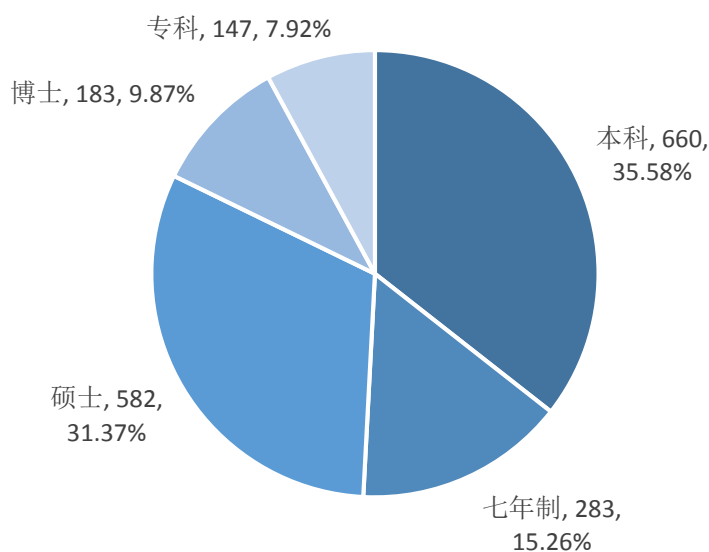


图1 2014 届毕业生学历层次分布情况

(二) 毕业生的结构

按照教育部学科专业门类划分，我校 2014 届毕业生可以分为医学、药学、护理学、管理学、文学、法学 6 大学科专业门类。其中医学 997 人，占 53.75%；药学 312 人，占 16.82%；护理学 225 人，占 12.13%；管理学 243 人，占 13.10%；文学 49 人，占 2.64%；法学 29 人，占 1.56%。医药护学科专业毕业生合计占比为 82.70%。

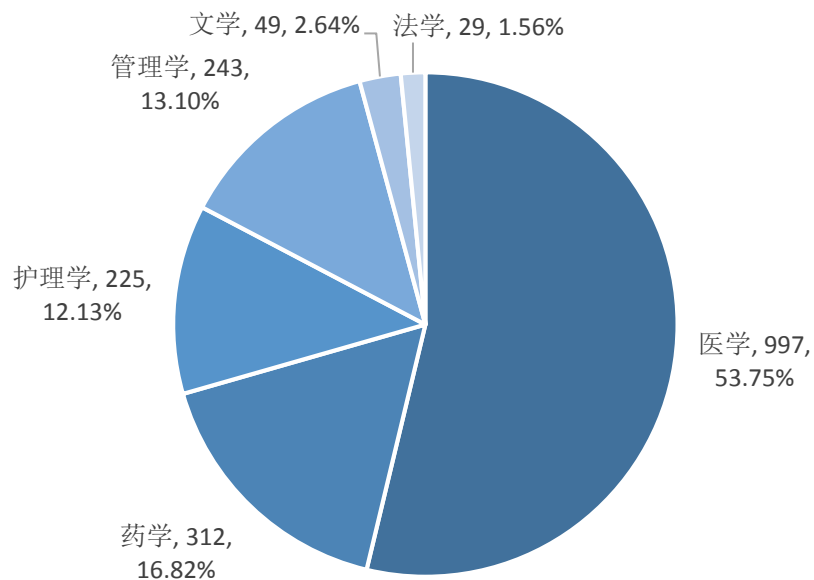


图2 2014 届毕业生专业门类分布情况

二、 毕业去向落实情况（就业率）

2014 年我校共有毕业生 1855 名，截至 10 月 31 日，确定就业去向的毕业生人数为 1792 人，去向落实率达 96.60%。其中升学 341 人，出国 45 人，工作 1406 人，分别占毕业生总数的 18.38%、2.43%和 75.80%。

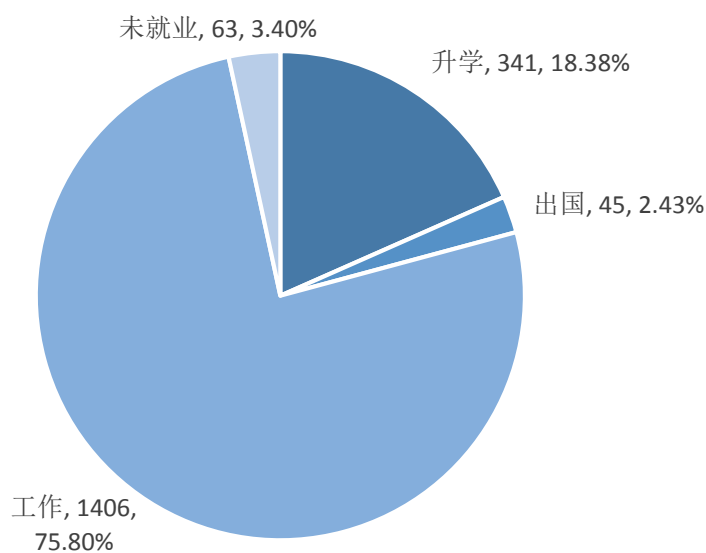


图3 2014 届毕业生去向落实情况

*去向落实率 = (升学 + 出国 + 工作) / 毕业生总数 × 100%

(一) 按照学历层次分类

我校 2014 届各学历层次毕业生去向落实率情况从高到低依次是博士 100%、专科 100%、硕士（含七年制）98.61%、本科 92.27%。

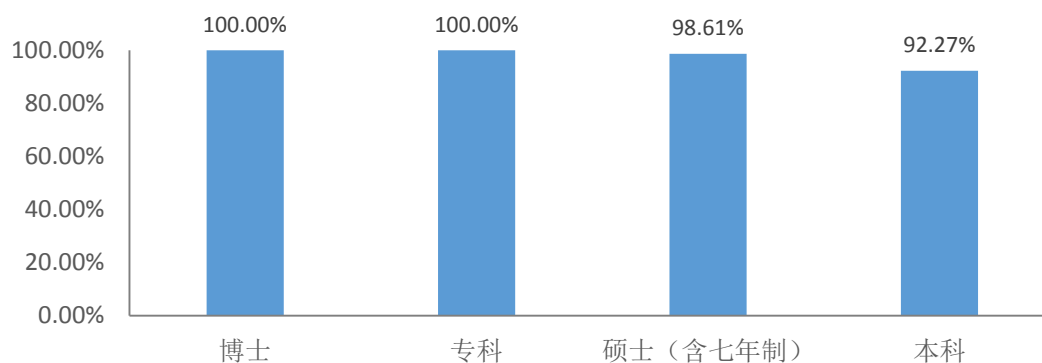


图4 2014 届各层次毕业生去向落实率排序

(二) 按照专业门类分类

1. 医学专业毕业生去向落实情况

我校 2014 届医学专业毕业生去向落实率为 97.69%，其中升学率为 18.46%，出国率为 0.60%，工作率为 78.64%。

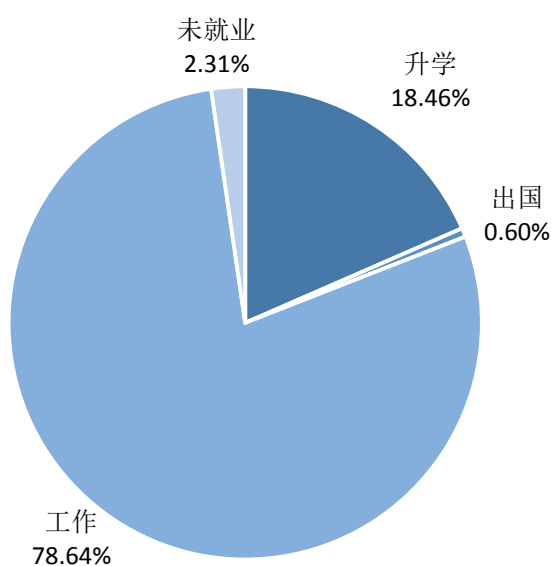


图5 2014 届医学专业毕业生去向落实情况

2. 药学专业毕业生去向落实情况

我校 2014 届药学专业毕业生去向落实率为 97.44%，其中升学率为 24.04%，出国率为 4.49%，工作率为 68.91%。

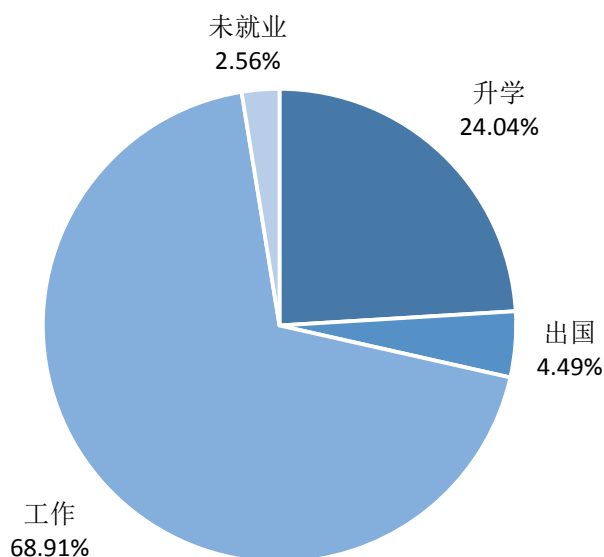


图6 2014 届药学专业毕业生去向落实情况

3. 护理学专业毕业生去向落实情况

我校 2014 届护理学专业毕业生去向落实率 97.78%，其中升学率为 1.33%，工作率为 96.44%。

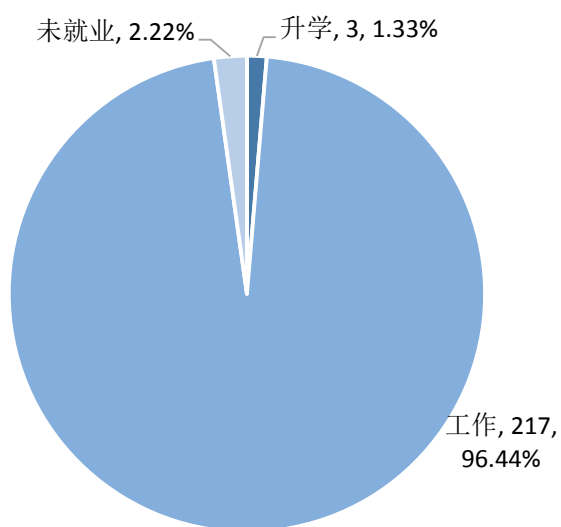


图7 2014 届护理专业毕业生去向落实情况

4. 管理学专业毕业生去向落实情况

我校 2014 届管理学专业毕业生去向落实率为 89.30%，其中升学率为 24.28%，出国率为 5.76%，工作率为 59.26%。

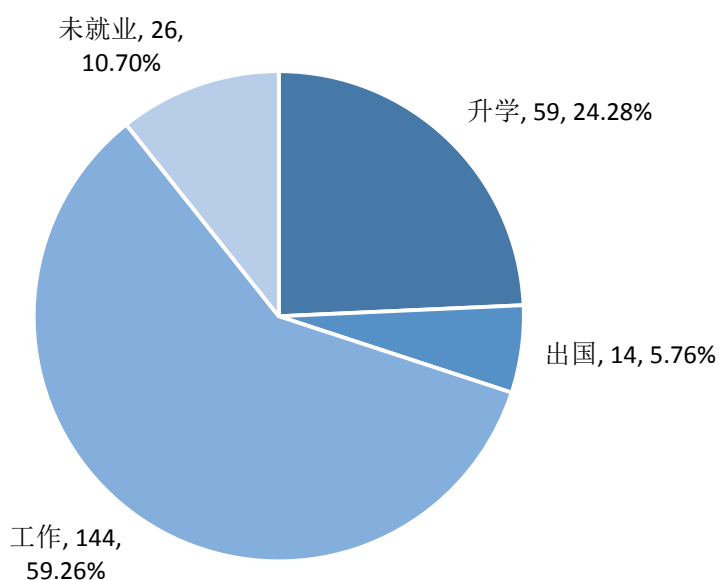


图8 2014 届管理学专业毕业生去向落实情况

5. 文学专业毕业生去向落实情况

我校 2014 届文学专业毕业生去向落实率为 97.96%，其中升学率为 26.53%，出国率为 20.41%，工作率为 51.02%。

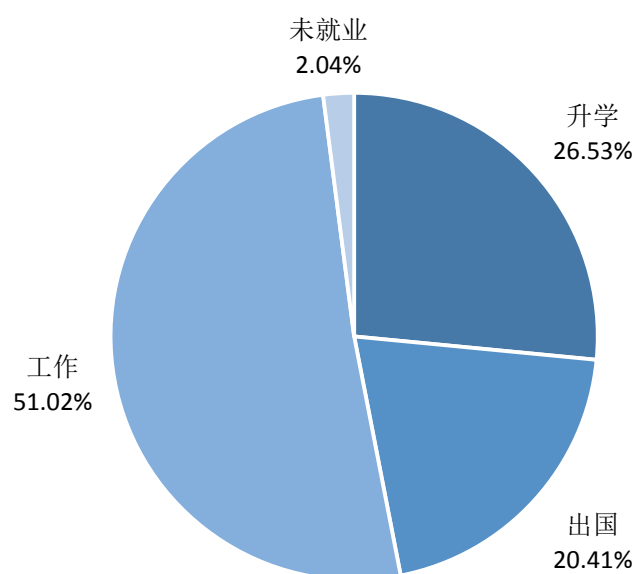


图9 2014 届文学专业毕业生去向落实情况

6. 法学专业毕业生去向落实情况

我校 2014 届法学专业毕业生去向落实率为 100%，其中升学率为 24.14%，出国率为 3.45%，工作率为 72.41%。

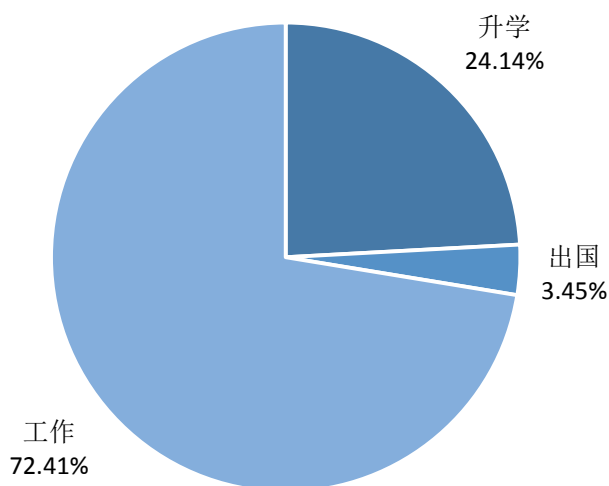


图10 2014 届法学专业毕业生去向落实情况

三、 就业流向之工作地区流向情况

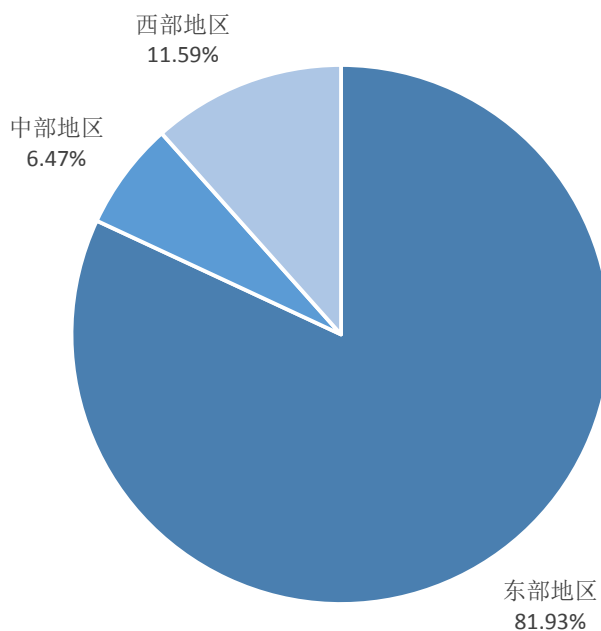


图11 2014 届毕业生工作地区流向情况

四、 就业流向之工作单位行业流向情况

卫生和社会工作、制造业、教育行业、科学研究和技术服务业、信息传输、软件和信息技术服务业是我校 2014 届毕业生就业的主要流向，占就业总人数的 90.26%。

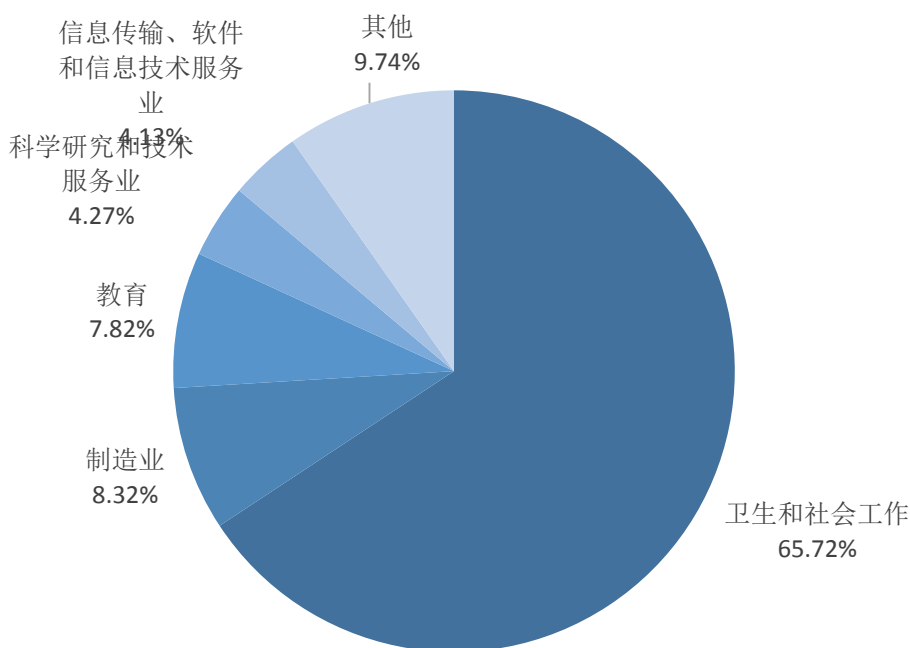


图12 2014 届毕业生工作单位行业流向情况

五、 就业流向之工作岗位类别分布情况

卫生专业技术人员、办事人员和有关人员、教学人员、科学研究人员是我校 2014 届就业毕业生的主要工作岗位流向，占就业总人数的 90.47%，与专业培养目标设置基本协调一致，对口率较高。

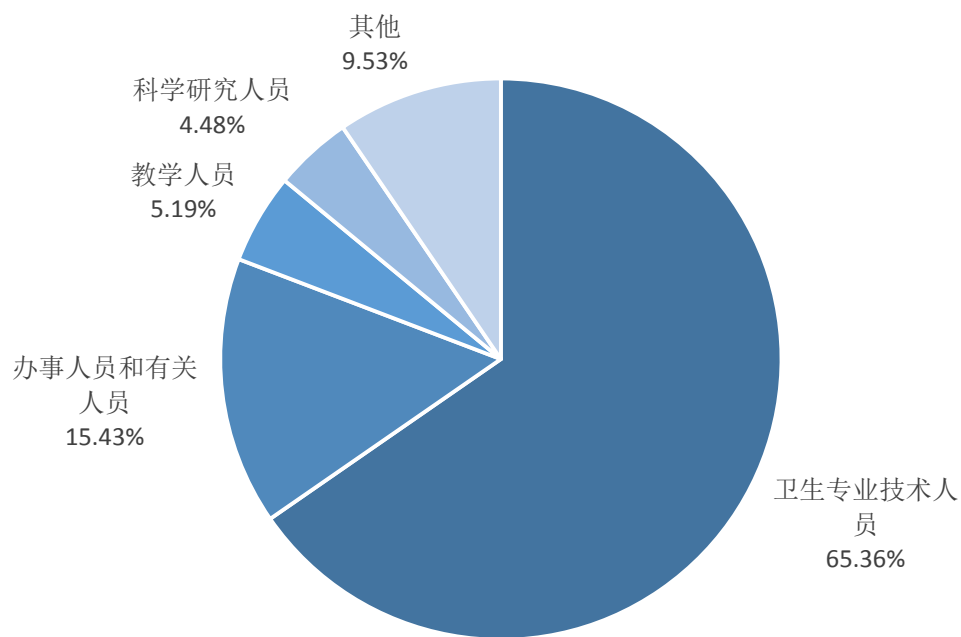


图13 2014 届毕业生工作岗位类别分布情况

六、 就业流向之重点流向单位

表1 2014 届毕业生重点流向单位

单位名称		单位名称	
1	中国医学科学院北京协和医院	31	首都医科大学附属北京朝阳医院西区
2	中国医学科学院阜外心血管病医院	32	首都医科大学附属北京同仁医院
3	中国医学科学院肿瘤医院	33	首都医科大学附属北京天坛医院
4	中国中医科学院	34	首都医科大学附属北京妇产医院
5	中国中医科学院广安门医院	35	首都医科大学附属北京地坛医院
6	中国中医科学院望京医院	36	首都医科大学附属北京世纪坛医院
7	中国中医科学院西苑医院	37	首都医科大学宣武医院
8	卫生部北京医院	38	北京市通州区中西医结合骨伤医院
9	卫生部中日友好医院	39	北京市朝阳区第二医院
10	中国中医药国际合作中心	40	北京市怀柔区中医医院
11	中国康复研究中心	41	北京市房山区中医医院
12	中国中医科学院广安门医院南区	42	北京市顺义区中医医院
13	北京大学第一医院	43	北京市朝阳区中医医院
14	北京大学第三医院	44	北京市门头沟区中医医院
15	北京大学肿瘤医院	45	北京市密云县中医医院
16	北京大学口腔医院	46	北京市平谷区中医医院
17	北京大学人民医院	47	北京市鼓楼中医医院
18	北京大学首钢医院	48	北京市宣武中医医院
19	北京积水潭医院	49	北京按摩医院
20	清华大学长庚医院	50	北京同仁堂集团
21	北京中医药大学	51	中国中医药出版社
22	北京中医药大学东直门医院	52	江西中医药大学
23	北京中医药大学东方医院	53	辽宁中医药大学
24	北京中医药大学第三附属医院	54	天津中医药大学
25	北京中医药大学附属护国寺中医医院	55	天津中医药大学第一附属医院
26	北京中医药大学东直门医院东区	56	天津市中医药研究院及附属医院
27	首都医科大学附属北京中医医院	57	天津医科大学
28	首都医科大学附属北京友谊医院	58	天津医科大学附属医院
29	首都医科大学附属北京安贞医院	59	广东省中医院
30	首都医科大学附属北京朝阳医院	60	云南省中医院

